

D1.1 Stavební část
Tabulka zámečnických prvků

1

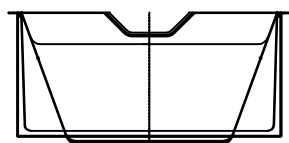
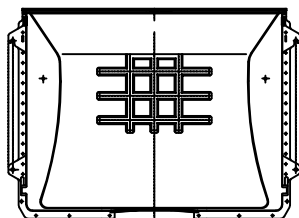
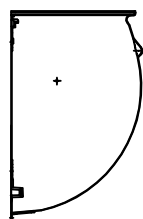
č. položky rozměr specifikace počet

ZAM01

Pohled čelní

16 kusů

Pohled boční



Půdorys

Sklepní plastový světlík nepojížděný

1250 x 1000 x 600 mm
Mříž pochozí 30x30 oka, žárově zinkovaná
světlík včetně připojovací sady
odvodnění a lapače splavenin

ZAM02

Zábradlí venkovního schodiště 1 1 kus

Jc profil sloupky Jc 40/40
Výplň Jc 25/40
barva RAL 7016
kotveno na chemickou kotvu 14

